

**УПАТСТВО ЗА КОРИСТЕЊЕ НА СИСТЕМОТ
ЗА ЕЛЕКТРОНСКО БАНКАРСТВО
ЗА ФИЗИЧКИ ЛИЦА**

Содржина

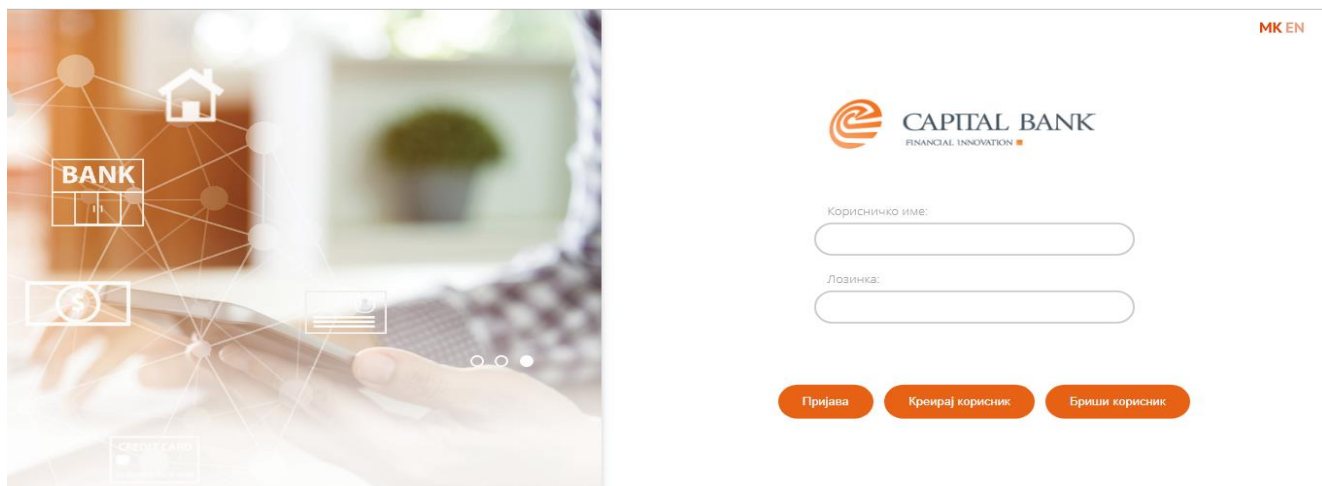
1. КРЕИРАЊЕ НА КОРИСНИЧКИ ПРОФИЛ	3
2. НАЈАВА НА СИСТЕМОТ	4
2.1 ПОРТАЛ	5
2.2 СМЕТКИ	6
2.3 КАРТИЧКИ	8
2.4 КРЕДИТИ	10
2.5. ПЛАЌАЊА.....	12
3. БРИШЕЊЕ НА КОРИСНИЧКИ ПРОФИЛ.....	18

1. КРЕИРАЊЕ НА КОРИСНИЧКИ ПРОФИЛ

По добивање на ЛИБ бројот на вашата електронска пошта потребно е да пристапите на веб страната на Капитал Банка и да кликнете на полето за електронско Банкарство за што ќе ви се отвори нова страна со системот на електронско банкарство на Банката (слика 1) или потребно е да пристапите на следниот линк преку вашиот интернет прелистувач:

<https://ebank.capitalbank.com.mk/Retail/>

Со притискање на копчето “Корисничко упатство” се отвора мени со корисничкото упатство за работа со апликацијата за електронско банкарство и барање за користење на услугата електронско банкарство.



Се пристапува полето креирај корисници се отвора нов прозор (слика 2) каде сами внесувате корисничко име (user name) и лозинка (password) по ваш избор. Правилата на креирање на лозинка се опишани во самиот прозор. Корисничкото име треба да содржи само букви и тоа минимум 6 карактери.

Во Број на сметка / Псевдо број на картичка (account number) го внесувате Вашиот матичен број.

Во полето ЛИБ број (PIN) внесувате бројот кој го добивте на вашата е-пошта .

Доколку ја заборавите вашата лозинка користејќи го ЛИБ бројот можете да креирате нов account и притоа не мора да ја контактирате Банката.

Креирање на корисничко име

Корисничко име:	<input type="text" value="elena"/>
Лозинка:	<input type="password" value="••••••"/>
Лозинка:	<input type="password" value="••••••"/>
Број на сметка / Псевдо број на картичка:	<input type="text" value="13119880000"/>
ЛИБ:	<input type="password" value="•••••"/>

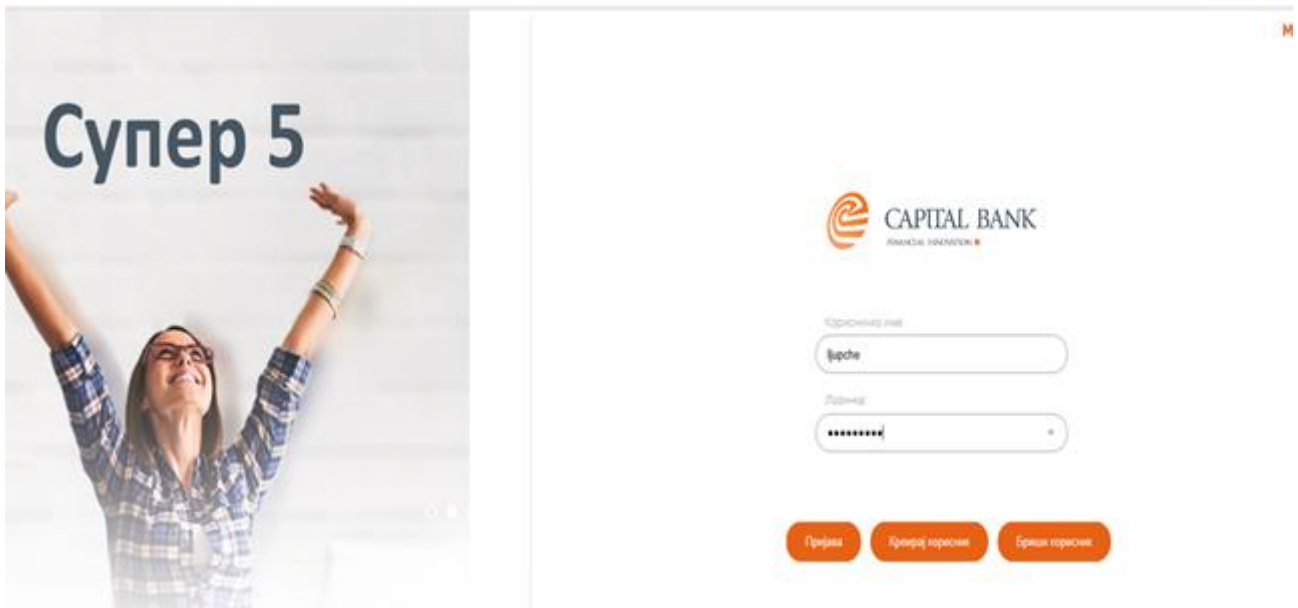
Правила за креирање на лозинка. :

- Лозинката несее да биде иста како претходната 5 лозинка.
- Специјални карактери се дозволени.
- Минимален број на карактери: 7.
- Максимален број на карактери: 255.
- Минимален број на големи букви: 1.
- Минимален број на мали букви: 1.
- Минимален број на бројки: 1.
- Максимален број на исти карактери : 3.

(слика 2)

2. НАЈАВА НА СИСТЕМОТ

По успешната регистрација за корисник во системот на електронско Банкарство потребно е во полето пријава да ги внесете корисничкото име и Лозинка кои сами ги одбравте при вашата регистрација и потребно е да притиснете на копчето “Пријавување”. (слика 3)



(слика 3)

2.1 ПОРТАЛ

По успешната најава, се отвора почетната страна (слика 4).

The screenshot shows the Capital Bank portal dashboard. At the top, there are navigation icons for Portal, Smetki, Kartички, Кредити, and Плаќања. On the right, the user's name and session information are displayed: MKEN, име и презиме на корисник, Сесија: 94924, Време на последно логирање: 30.09.2019 23:18:53.

The main section is titled "- СОСТОЈБА НА СИТЕ СМЕТКИ -" and contains two summary cards:

- tran 0185: Расположлива состојба 1,564,351.00 MKD, 330
- devizna сметka: Расположлива состојба 974.00 EUR, 330

Below this is a section for "СПИСОК НА КАРТИЧКИ" with a table of cards:

ИМЕ НА КАРТИЧКА	ТИП НА КАРТИЧКА	ОСНОВНА/ДОПОЛНИТЕЛНА
1930	MasterCard Standard	****
1931	MASTRO debitCard	****
1932	MasterCard Standard	****


There is also a "СОСТОЈБА НА КАРТИЧКА" section for card 1930, showing details like used limit, available balance, and credit limit.

At the bottom, there is a "КРЕДИТИ" section with a table of loans:

ВИД НА КРЕДИТ	БРОЈ НА КРЕДИТОТ	ДОГОВОРЕН ИЗНОС	ПЕРИОД НА ОТПЛАТА
Потрошувачки кредит	12	600,000.00	26.03.2015 - 60
Супер Б потрошувачки кредит	12	25,000.00	10.05.2019 - 12

(слика 4)

На оваа страна се прикажани некои позначајни податоци, како што се: состојба на сметки, кредити, картички, депозити.

Името на секоја сметка/картичка можете да го промените преку копчето  "Промени име на сметка" откако ќе кликнете на соодветната сметка и притиснете потврди (слика 5).

The dialog box is titled "Промени име на сметка" and contains the following information:

- Врста на сметка: Денарска трансакциска сметка
- Број на сметка: 330.
- Име на сметка:


At the bottom, there are two buttons: "Потврди" and "Откажи се."

(слика 5)

2.2 СМЕТКИ

Менито сметки се состои од опаѓачко подмени состојба и изводи. (слика 6)

Во менито “Сметки”, подмени “Состојба”, даден е преглед на сите отворени сметки на физичкото лице со некои основни податоци: број на сметка, прокнижено салдо, валута и расположливо салдо.



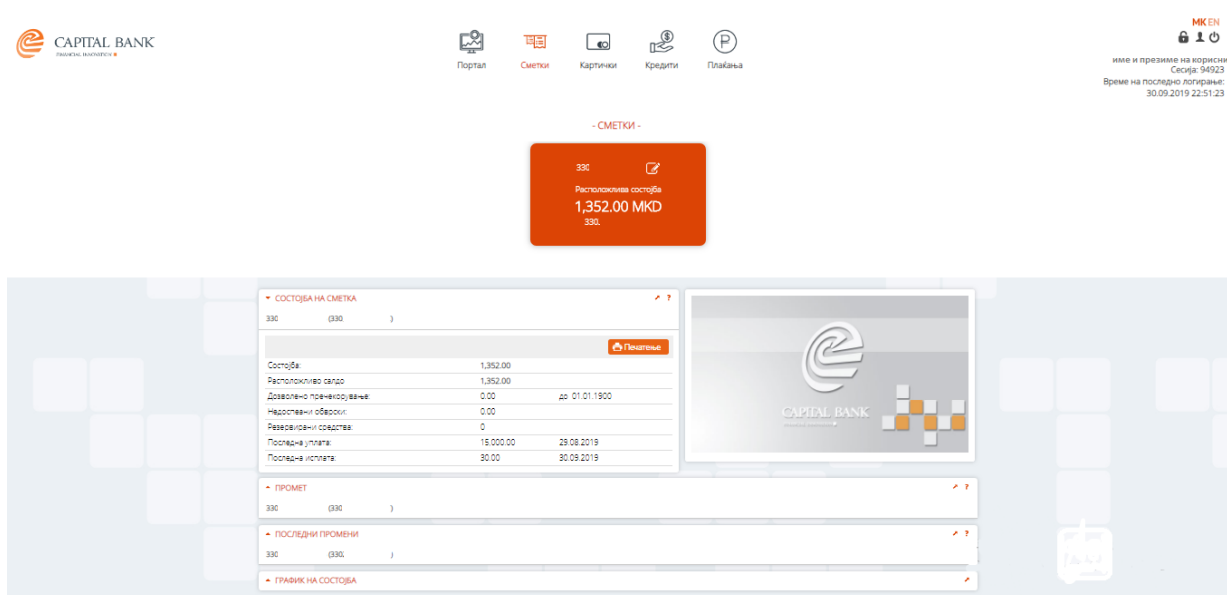
(Слика 6)

Со избирање на некоја сметка од делот “Сметки”, во делот “Состојба на сметка” се прикажува малку подетален опис на сметката како што е: салдо, валута, статус, дозволено пречекорување, налози, последна уплата и исплата.

Покрај опцијата “Состојба на сметка”, во овој дел се достапни и опциите :

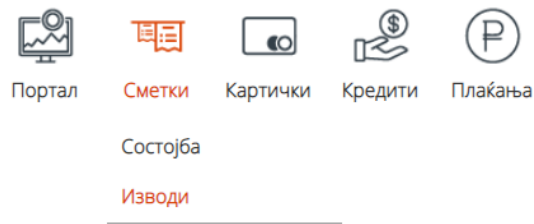
- “Промет”, каде можат да се добијат податоци за прометот по избрана сметка, за избран период, за одредени износи, уплати/исплати или сите;
- “Последни промени”, каде што можат да се добијат податоци за промените на сметката во последните 30 дена
- “График на состојба”, каде што е прикажана последната состојба на сметка графички, со можност за бирање на различни видови графички.

Секој прозорец можете да го зголемите со кликување во горниот десен агол, каде што е прикажана стрелката ↗.




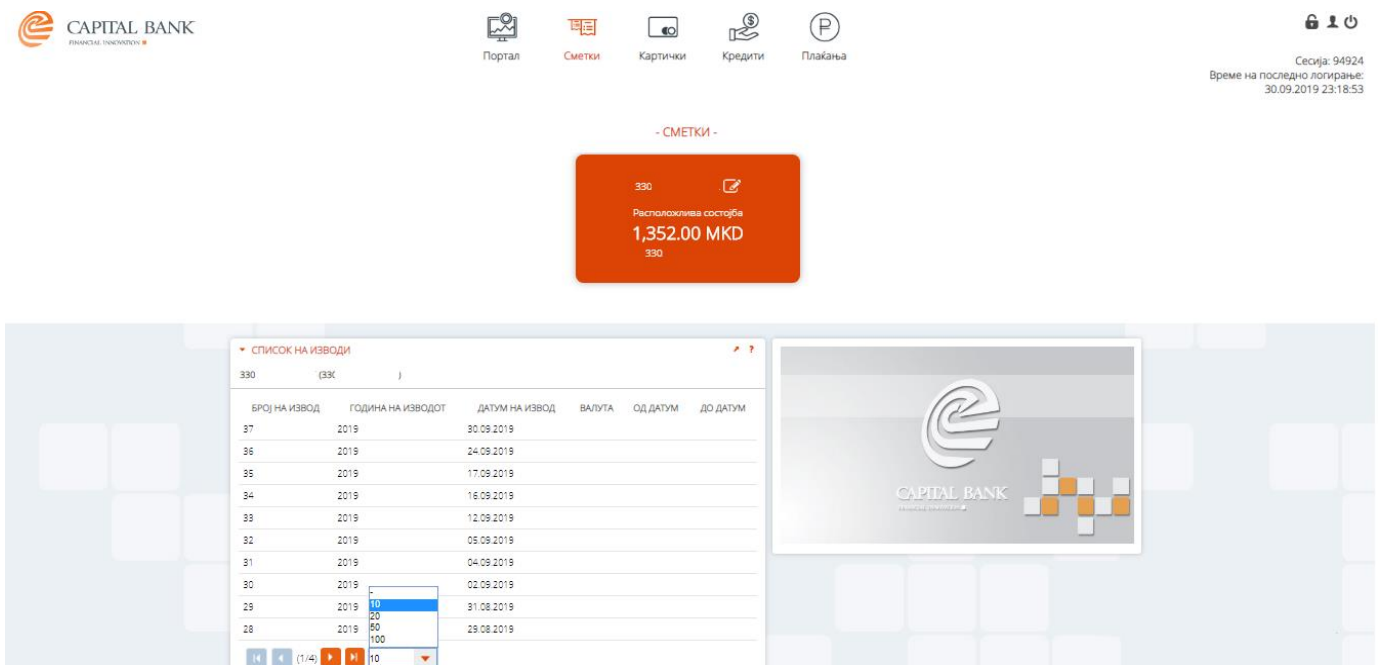
(слика 7)

Во менито “Сметки”, подмени “Изводи”, се добива преглед на изводите за избран период (слика 8).



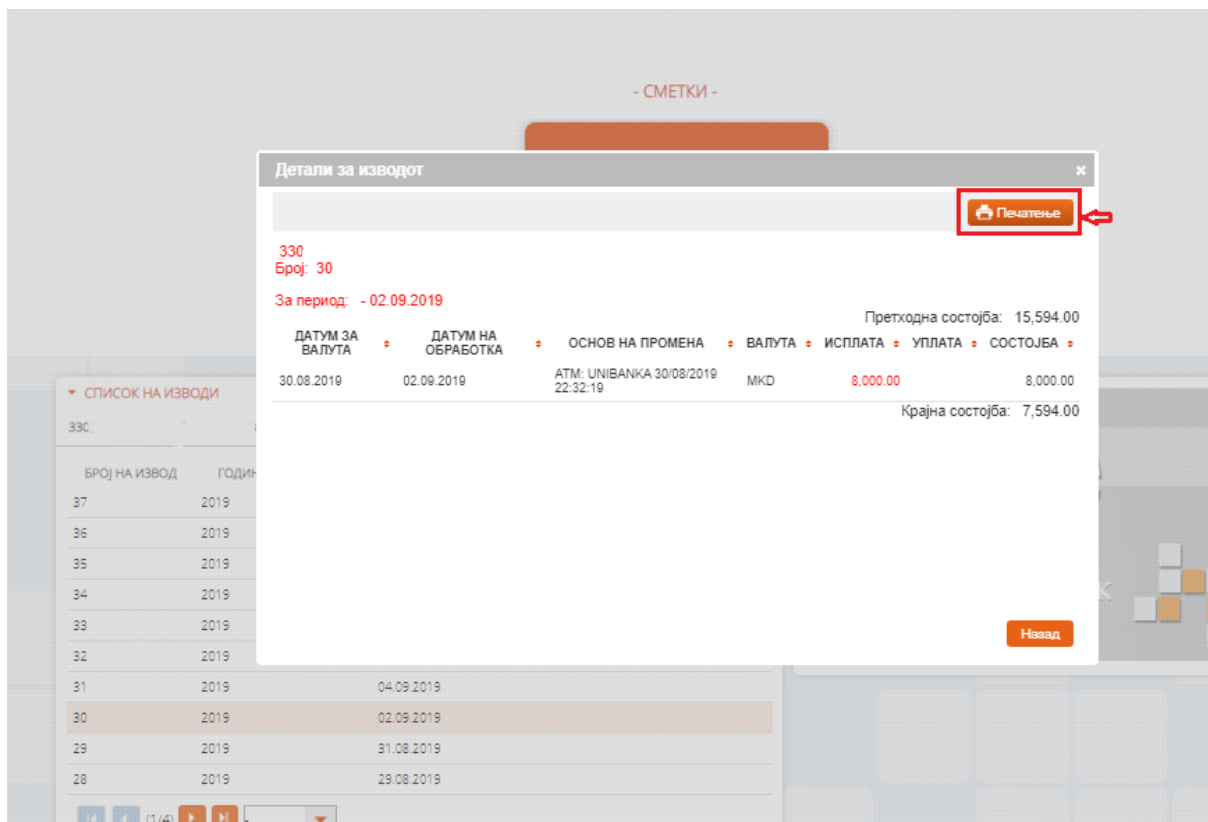
(слика 8)

Во менито список на изводи постои опција да се одбере бројот на последни изводи кои сакаме да бидат прикажани. Доколку стиснеме на стрелката  ќе добиеме проширен прозорец и можност за избор на периодот за кој сакаме да ни бидат прикажани изводите (слика 9).



(слика 9)

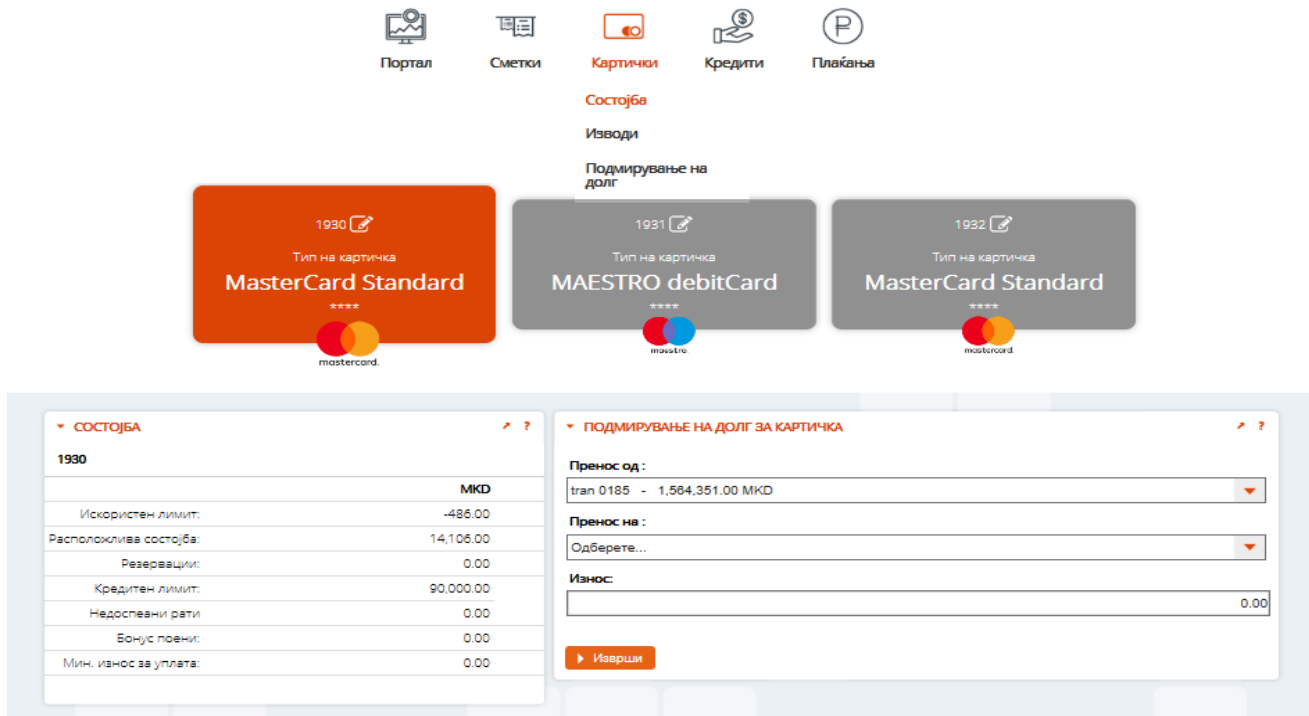
Со одбирање на одреден извод се добиваат детали за изводот (слика 10). Изводот може да се превземе во повеќе формати (pdf,txt,xml).



(слика 10)

2.3 КАРТИЧКИ

Менито “Картички” овозможува преглед на податоци поврзани со сите платежните картички кои ги поседувате. (слика 11). Со кликање на одредена картичка се покажуваат избраните податоци за истата.




(слика 11)

Во делот “Основни картички” се прикажани типовите и маскираните броеви на издадените картички.

- Во делот “Состојба” се дадени податоци за сметките, моменталната состојба, минималниот износ на уплата со валута и лимит по картичка. Во “Промет” се прикажуваат информации за целокупниот промет за сметката поврзана со платежната картичка во избраниот период. (слика12)

▼ СОСТОЈБА

	MKD	
Искористен лимит:	0.00	
Расположлива состојба:	0.00	
Дозволено пречекорување:	0.00	Датум важи до:
Резервации:	0.00	
Последна уплата:		
Последна исплата:	4,000.00	27.09.2019



▼ ПРОМЕТ

од: 01.09.2019 За износ од: Сметка: денарски

до: 01.10.2019 до:

► Прикажи

ДАТУМ НА ТРАНСАКЦИЈА	БРОЈ НА КАРТИЧКА	ОПИС	РЕФЕРЕНЦА	ИСПЛАТА	УПЛАТА
25.09.2019			1466207	1,500.00	
06.09.2019			1420481	7,000.00	
11.09.2019			1432950	2,200.00	
02.09.2019			1398758	3,000.00	
16.09.2019			1445017	1,143.00	
16.09.2019			1445018	2,000.00	
20.09.2019			1456243	2,400.00	
23.09.2019			1460675	508.00	
30.09.2019			1476309	4,000.00	
Крајна состојба:					-25,251.00
Претходна состојба:					-23,751.00

(слика12)

- Во делот “Изводи” може да се добие преглед на изводите за избран период. Со одбирање на поединечен извод може да се добијат деталите на изводот (Слика 12). Постои можност за превземање на изводот во pdf или xml формат со избор на копчињата до ознаката “Превземи”. Во “Потрошувачка” се прикажуваат детални информации за платежните трансакции извршени со платежната картичка во избраниот период. (Слика13)

▼ ПОТРОШУВАЧКА

од: 01.09.2019 За износ од: Сметка: денарски

до: 01.10.2019 до:

► Прикажи

ДАТУМ НА ТРАНСАКЦИЈА	БРОЈ НА КАРТИЧКА	ПРОДАЖНО МЕСТО	РЕФЕРЕНЦА	ИСПЛАТА	ИЗНОС ВО ОРИГИНАЛНА ВАЛУТА
27.09.2019			1476309	4,000.00	4,000.00 MKD
19.09.2019			1456243	2,400.00	2,400.00 MKD
24.09.2019			1466207	1,500.00	1,500.00 MKD
12.09.2019			1445017	1,143.00	1,143.00 MKD
10.09.2019			1432950	2,200.00	2,200.00 MKD
13.09.2019			1445018	2,000.00	2,000.00 MKD
30.08.2019			1398758	3,000.00	3,000.00 MKD
19.09.2019			1460675	508.00	508.00 MKD
05.09.2019			1420481	7,000.00	7,000.00 MKD

(слика13)

- Во делот “Подмирување на долг за картичка” може да се изврши плаќање на доспеаните обврски по основ картичка преку пренос на средства од сметката што ќе ја одбереме на посакуваната картичка (слика 14). По притискање на полето изврши се отвора ново поле (Слика 15) за да ја потврдите трансакцијата и ви пристигнува код преку смс на вашиот телефон.

(слика 14)

СОСТОЈБА	
1930	
Искористен лимит:	
Расположлива состојба:	
Резервации:	0.00
Кредитен лимит:	90,000.00
Недоспани рати:	0.00
Бонус поени:	0.00
Износ:	1,313,130.00

(слика 15)

2.4 КРЕДИТИ

Менито “Кредити” дава листа-преглед на сите кредити што ги поседува лицето (слика 16).

ПОДМИРУВАЊЕ НА ДОЛГ

Преостанат број на налози е 0 со вкупен износ од 60,000.00 MKD
Број на телефон за СМС код: 389 78 4****72

Налогодавач

Назив и седиште на налогодавач

Име и Презиме
Адреса на корисник

Трансакциска сметка на налогодавач
33000000

Банка на налогодавач
КАПИТАЛ банка АД Скопје

Повикување на број-(Задолжување)
Број на Договор на кредит

Цел на дознаката

Примач

Назив и седиште на примач

Капитал Банка ад
Скопје

Трансакциска сметка на примач
33008071000993

Банка на примач
КАПИТАЛ банка АД Скопје

Валута Износ
MKD 0

Повикување на број-(Одобрување)
Број на Договор на кредит

Шифра Начин
515 ИБСП

Датум на валута
01.10.2019

Плаќање Сними шаблон Нов налог

СОСТОЈБА НА КРЕДИТОТ

Хипотекарен кредит (130*****19)

Износ на кредитот: 830,000.00
Каматна стапка: 4.50%
Број на рати: 60M
Број на доспеани рати: 48M
Датум следна рата: 01.11.2019
Недостасана главница: 181,224.00
Доспеан долг: 0.00

ОТПЛАТИ

Хипотекарен кредит (130*****19)

ДАТУМ НА ВАЛУТА	ИЗНОС НА УПЛАТА	ВАЛУТА
31.10.2015	12.361.00	MKD
31.10.2015	3.113.00	MKD
30.11.2015	3.066.00	MKD
30.11.2015	12.408.00	MKD
31.12.2015	12.454.00	MKD
31.12.2015	3.020.00	MKD
31.01.2016	2.973.00	MKD
31.01.2016	12.501.00	MKD
29.02.2016	12.548.00	MKD
29.02.2016	2.926.00	MKD

(1/8)

(слика 16)

- Со одбирање на некој од одобрените кредити во делот “Кредити”, се прикажува информација за отплати на кредитот во делот “Отплати”.
- Во долниот дел “Инфо податоци за кредит” се прикажани некои основни податоци за кредитот: одобрен износ, каматна стапка, број на рати, број на доспеани рати, датум на следно доспевање и доспеан долг.
- Во делот “План за отплата” се прикажува целокупниот амортизационен план односно план за отплата, со датум на отплата, дел на главница, ануитет, камата, надоместок и состојба на кредит со можност за печатење.
- Преку делот “Подмирување на долг” може да се изврши плаќање по основ кредитен продукт во Капитал Банка. Основните податоци на клиентот се автоматски внесени, се бира трансакциската сметка од која сакаме да се изврши плаќањето . Во полето трансакциска сметка на налогопримач се внесува општата сметка на Капитал Банка : 330080710000993. Во полето повикување на број се внесува бројот на договор по кој е склучен кредитот. Шифра на плаќање - 515 (враќање на средства по основ користен потрошувачки кредит).(слика16)

▼ ПОДМИРУВАЊЕ НА ДОЛГ

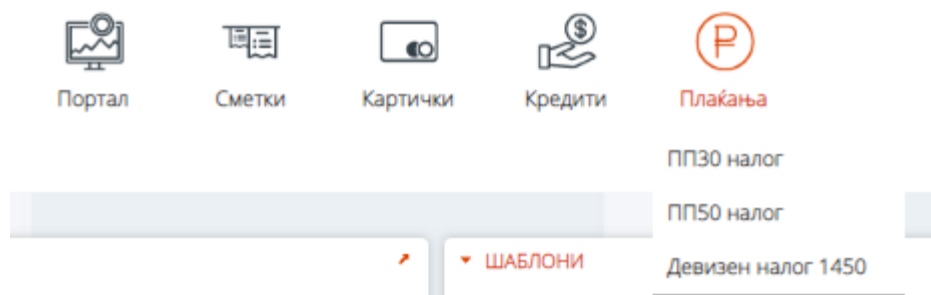
Преостанат број на налози е 0 со вкупен износ од 60,000.00 MKD
Број на телефон за СМС код: 389 76 4****06

Налогодавач		Примач	
Назив и седиште на налогодавач	ИМЕ И ПРЕЗИМЕ АДРЕСА НА КОРИСНИК	Назив и седиште на примач	КАПИТАЛ БАНКА АД-СКОПЈЕ
Трансакциска сметка на налогодавач	330:	Трансакциска сметка на примач	330080710000993
Банка на налогодавач	КАПИТАЛ банка АД Скопје	Банка на примач	КАПИТАЛ БАНК АД-СКОПЈЕ
Повикување на број-(Задолжување)	121*****19	Повикување на број-(Одобрување)	121*****19
Цел на дознаката	Враќање на средства на основа користен потросувачки кредит од население	Валута	MKD
		Износ	0
		Шифра	515
		Начин	ИБСП

(слика 17)

Со кликање на копчето “Плаќање” се извршува налог за плаќање на доспеаниот долг. По притискање на полето изврши се отвора ново поле за да ја потврдите трансакцијата и ви пристигнува код преку смс на вашиот телефон.(слика22)

2.5. ПЛАЌАЊА



(слика 18)

Во менито “Плаќања” на корисникот му е овозможено да врши креирање на налози за денарски и девизни плаќања, преглед на припремени налози и налози во подготовка, како и креирање на шаблони за плаќања (слика 18).

НАЛОГ

Преостанат број на налози е 0 со вкупен износ од 60,000.00 MKD
 Број на телефон за СМС код: 389 76 4****06

Налогодавач

Назив и седиште на налогодавач

Трансакциска сметка на налогодавач

Банка на налогодавач

Повикување на број (Задолжување)

Цел на дознката

Примач

Назив и седиште на примач

Трансакциска сметка на примач

Банка на примач

Валута Износ

Повикување на број (Одобрување)

Шифра Начин

Датум на валута

ШАБЛОНИ

НАЗИВ НА ШАБЛОН

- ЕДН
- Снабдување со топлина - БЕГ

ПРЕГЛЕД ПЛАЌАЊА

од за износи од од сметка

до до

Цел на дознката Шифра Трансакциска сметка на примач Начин


ДАТУМ НА НАЛОГОТ	СМЕТКА/РЕФЕРЕНЦА	СТАТУС	СМЕТКА ПРИМАЧ	ПРИМАЧ	ИЗНОС	ОПИС	КАНАЛ
Нема денарски налог за плаќање за бараните внесени податоци							

(слика 19)

Прв чекор е пополнување на налогот. Се избира “**ПЛАЌАЊА\ПП30 налог**” и се внесуваат деталите на плаќањето (слика 20). Пополнувањето на овие налози се врши на стандарден начин. Плаќањето може да се изврши преку МИПС (трансвери на сметки во други банки во земјата преку системот на МИПС при што се работи брзи за плаќања. Секое плаќање над 1.000.000 на сметка во друга банка, мора да се изврши како МИПС плаќање), КИБС (за трансвери кон сметки во други банки во земјата преку системот на КИБС) или како интерен клиринг “ИБСП” за плаќања кон корисници кои имаат сметка во Капитал Банка.

НАЛОГ

Преостанат број на налози е 0 со вкупен износ од 60,000.00 MKD
 Број на телефон за СМС код: 389 76 4****06

		Датум на валута 01.10.2019	
Налогодавач		Примач	
Назив и седиште на налогодавач име и презиме адреса на корисник		Назив и седиште на примач ЕВН ХОМЕ ДОО Скопје	
Трансакциска сметка на налогодавач 3301		Трансакциска сметка на примач 270073452160189	
Банка на налогодавач КАПИТАЛ банка АД Скопје		Банка на примач ХАЛКБАНК АД СКОПЈЕ	
Повикување на број-(Воздолжување) 100415084-10930793526		Повикување на број-(Одобрување) 100415084-10930793526	
Цел на дознаката м.п. 103000553146 за 14.08.2019-13.09.2019		Валута MKD	
		Износ 423	
		Шифра 811	
		Начин КИБС	

Плаќање Сними шаблон Нов налог

(слика 20)

Откако ќе ги внесете податоците и стиснете на копчето плаќање ќе се отвори дијалог прозорец со податоците каде треба да го потврдите плаќањето. (слика 21)

Информации

Креиран е налог за денарско плаќање со следните податоци:

Налогодавач:	Име и Презиме Адреса на корисник
Сметка на налогодавач:	3300 *****
Банка на налогодавач :	КАПИТАЛ банка АД Скопје
Цел на дознака:	Рата за кредит
Повикување на број:	044000109874
Шифра:	930
Назив на налогопримач:	СТОП. Б. БИТОЛА
Во корист на сметка:	500000000000124
Банка на примач :	СТОП. Б. БИТОЛА
Повикување на број:	044000109874
Износ на налогот:	5,000.00 MKD

Дали го потврдувате плаќањето?

Да Не

(слика 21)

По потврдување на плаќањето на вашиот мобилен телефон ќе пристигне СМС порака со код кој има еднакратна употреба преку кој се верифицира плаќањето (слика 22).

Потврда на СМС код
✕

Пратен е СМС код на број 389 76 *** ***. Ве молиме внесете го кодот поради комплетирање на процесот на плаќање.

Моментално време: 09:36:27
СМС кодот важи до: 09:37:06

Потврди
Откажи

(слика 22)

Откако налогот ќе биде испроцесиран постои можност истиот да биде зачуван и испечатен. Истата постапка се повторува и при плаќања на јавни приходи преку налог ПП-50 (слика 23).

▼ НАЛОГ
✎ ?

Преостанат износ од вашиот лимит за плаќање е 0 од вкупно 100,000.00 MKD
Број на телефон за СМС код: 389 76 4****06

CAPITAL BANK

КОМЕРЦИЈАЛНА БАНКА

Налогодавач

Примач

Назив и седиште на налогодавач

име и презиме
адреса на корисник

Банка на налогодавач

КАПИТАЛ банка АД Скопје

Трансакциска сметка

330

Даночен број или (ЕМБГ)

Повик на број -(задолжување)

Цел на дознака

Датум на валута

01.10.2019

Назив и седиште на примач

Народна Банка на Република
Македонија

Банка на примач

Народна Банка на Република Македон

Трансакциска сметка

100000000063095

Валута Износ

MKD

0

Уплатна сметка

Сметка на корисник

Приходна шифра и програма

Начин

КИЕС

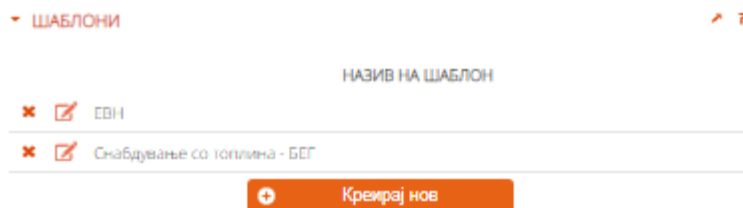
Плаќање
Сними шаблон
Нов налог

(слика 23)


Авторизацијата на налогот се врши на ист начин како и за ПП30.

Во делот **“ШАБЛОНИ”** овозможено е креирање на шаблони за ПП30 и ПП50 налози согласно потребите на корисникот. Шаблонот претставува однапред пополнет налог, кој корисникот може да го вчитува по потреба со што се заштедува време за креирање.

Пред да се изврши плаќањето, постои опција да се зачува тековниот налог во форма на шаблон кој ќе се користи за понатамошни плаќања. Тоа се прави со кликање на копчето “Сними шаблон” при што се појавува форма за внесување на име на шаблон (слика 24).



(слика 24)

Секој од шаблоните во листата може да се избрише со кликување на знакот “x” или пак да се измени со кликување на знакот .


Во делот “ПРЕГЛЕД ПЛАЌАЊА” се прикажува листа на налози на сервер и листа на налози во подготовка. Подржаните операции врз налозите се дадени во посебно мени. Налозите извршени преку електронското банкарство може да се пребаруваат со внесување на некои од параметрите прикажани во слика 24.

(слика 24)

Во менито “Плаќања”, подмени “Девизен налог 1450” на корисникот му е овозможено да врши креирање на налози за девизни плаќања, преглед на припремени налози и налози во подготовка, како и креирање на шаблони за девизни плаќања (слика 25).

Доколку се работи за трансфер на пари кон физичко лице не е потребно да се приложува дополнителен документ. Доколку се работи за плаќање кон правно лице треба да во полето BROWSE треба да се прикачи ф-рата или Договорот за извршените услуги. За да може да го потполните Налогот за девизниот пренос потребни ви се инструкции за плаќање дадени од страна на правното лице или на физичкото лице.

- Во полето назив на примачот со латинични букви се пишува називот на физичкото/правното лице
- Во полето адреса на примач со латинични букви се пишува адресата на примачот
- Во полето ИБАН се пишува сметката на примачот во банката
- Во полето место на примач се пишува градот на примачот
- Во полето земја на примач се бира земјата согласно опаѓачкото мени на можни земји
- Во полето SWIFT се пишува кодот на идентификација на Банката и истатата автоматски се потполнува во полето назив на Банка на примач и полето шифра на земја на примачот
- Во валута на опаѓачкото мени се бира валутата со која ќе се врши плаќањето

- Во шифра на основ се пребарува основот на трансакцијата со кликање на иконата  при што автоматски се повлекува описот на трансакција
- Во полето износ се става износот на трансакцијата во избраната валута
- Во полето број на документ се става број на ф-ра/договор доколку е кон правно лице
- Во детали за плаќање се потполнува број на ф-ра /договор
- Во полето пребарај се прикаќува документ договор, ф-ра како доказ за плаќањето

Назив на
налогодавачот: **ИМЕ И ПРЕЗИМЕ** Назив на банка на налогодавачот: КАПИТАЛ банка АД Скопје


Сметка на
налогодавачот: 3301 Идентификациски број на банка на
налогодавачот: 4030996254241
Инструмент на плаќање: 1

Назив на примачот: HOTEL INTERLAKEN INN Адреса на примачот: INTERLAKEN STRASSE 15
ИБАН/Сметка на примачот: 07330029540097823 Место на примачот: BERLIN Земја на примачот: GERMANY


Назив на
банка на примачот: RAIFFEISEN BANK INTERNATIONAL AG, VIENNA Шифра на
земја на примачот: 276 СВИФТ: RZBAATWW

Валута: EUR - Euro

Детали за плаќање

Реден број	Шифра на основа	Број на документ	Опис на трансакција	Износ
1	226 	123223	Туризам	200.00

Нето износ во валута на плаќање: 200.00

Датум: 01.10.2019 

Трошоците ги превзема: Налогодавач Корисник Поделено


Детали на плаќање: INVOICE NO. 123223

(слика 25)

Испраќањето на налог е исто како и со налогот за пренос. Клиентот ја потврдува трансакцијата и ја верифицира со помош на СМС кодот.

3. БРИШЕЊЕ НА КОРИСНИЧКИ ПРОФИЛ

За бришење на корисничкиот профил потребно ви е повторно да пристапите во системот на електронско Банкарство и да притиснете во полето БРИШИ корисник и ви се отвора нов прозорец каде треба да го внесете Вашиот ЕМБГ и ЛИВ бројот кој ви е испратен на Вашата е-пошта при самата регистрација на е-банкарство. За да го избришете вашиот профил треба да го притиснете полето .потврди (слика 26)



The image shows the Capital Bank login interface with a modal dialog box for deleting a user profile. The dialog box is titled "Бришење на корисничко име" and contains the following fields and buttons:

- Field: Број на сметка / Псевдо број на картичка: (Value: 1311988000000)
- Field: ЛИБ: (Value: ●●●●●)
- Buttons: Потврди, Откажи

(слика 26)